

## Fingersafe

### Hauptleitungsabzweigklemmen

für Schraub- und DIN-Hutschienenbefestigung, 1-polig gemäß IEC 60947-7-1




## Verdrahtungsschienen • Reiheneinbaugeräte

Nennstrom in A	Anzahl der Klemmstellen Zugang - Abgang	Teile-Nummer	Referenz-Nummer	VE
für Aluminium- (Kupfer-) Leitungen 90°C				
175	1 - 1	N232795	FSPDB1C	3
175	1 - 4	P232796	FSPDB2C	3
310	1 - 8	Q232797	FSPDB3C	3
335	1 - 1	R232798	FSPDB4C	3
840	2 - 2	S232799	FSPDB5C	3
für Kupfer-Leitungen 75°C				
175	1 - 1	D233545	FSPDB1A	3
175	1 - 4	V232801	FSPDB2A	3
310	1 - 8	W232802	FSPDB3A	3
335	1 - 1	X232803	FSPDB4A	3
840	2 - 2	Y232804	FSPDB5A	3

### Verbindungselement

zum Aneinanderreihen von 1-poligen zu Mehrpoligen Artikel hat auf Bild Nummer 2



Teile-Nummer	Referenz-Nummer	VE
Z232805	FSPIN1	10

### Beschriftungselement


zum Aufstecken



Teile-Nummer	Ausführung	Referenz-Nummer	VE
K233551	für 70mm <sup>2</sup> Anschlüsse	FSCIM1	5
L233552	für 185mm <sup>2</sup> Anschlüsse	FSCIM2	5

### Verschlussstopfen

zum Abdecken der Schrauböffnungen Artikel hat auf Bild Nummer 1



Teile-Nummer	Ausführung	Referenz-Nummer	VE
A232806	für 70mm <sup>2</sup> Öffnungen	FSCAP1	10
M233553	für 185mm <sup>2</sup> Öffnungen	FSCAP2	10

### Endhalterungen

auf der DIN-Hutschiene  
1 Set = 2 Stück

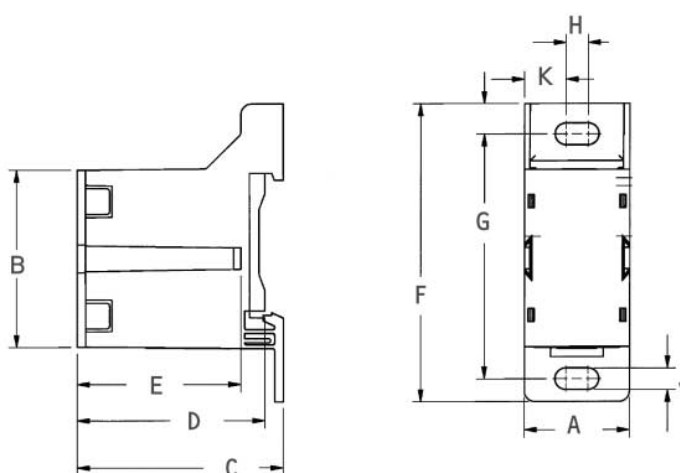


Teile-Nummer	Referenz-Nummer	VE
N233554	FSEA	1

**Zertifizierung:** UL recognized, Reg.-Nr. E73571  
 CSA Class 6228, Reg.-Nr. 69363  
 IEC 947-7-1, 529, 68-2-6  
 CE

### Technische Daten

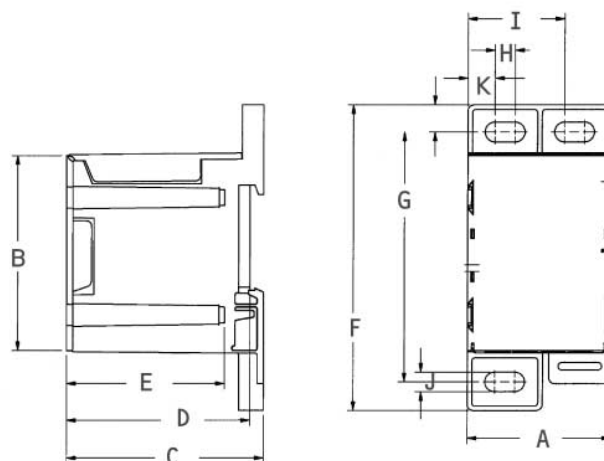
Teile-Nr.	Ref.-Nr.	Leiterquerschnitt in mm <sup>2</sup> zugangsseitig	Anzahl der Klemmstellen			
			abgangsseitig		zugangsseitig	abgangsseitig
D233545	FSPDB1A	2,5 - 70	2,5 - 70		1	1
N232795	FSBDB1C	2,5 - 70	2,5 - 70		1	1
V232801	FSPDB2A	2,5 - 70	2,5 - 35		1	4
P232796	FSBDB2C	2,5 - 70	2,5 - 35		1	4
W232802	FSPDB3A	16 - 185	2,5 - 35		1	8
Q232797	FSBDB3C	16 - 185	2,5 - 35		1	8
X232803	FSPDB4A	16 - 185	16 - 185		1	1
R232798	FSBDB4C	16 - 185	16 - 185		1	1
Y232804	FSPDB5A	25 - 300	25 - 300		2	2
S232799	FSPDB5C	25 - 300	25 - 300		2	2



### Abmessungen

Teile-Nr.	Ref.-Nr.	A	B	C	D	E	F	G	H	J	K
D233545	FSPDB1A	25,4	43,3	49,5	45,1	39,4	72,6	59,6	5,3	5,3	10,0
N232795	FSBDB1C	25,4	43,3	49,5	45,1	39,4	72,6	59,6	5,3	5,3	10,0
V232801	FSPDB2A	28,4	57,8	56,0	51,6	39,4	87,7	74,6	5,1	6,4	11,7
P232796	FSBDB2C	28,4	57,8	56,0	51,6	39,4	87,7	74,6	5,1	6,4	11,7
X232803	FSPDB4A	39,0	108,0	80,0	75,5	50,1	145,5	120,6	7,0	6,5	16,0
R232798	FSBDB4C	39,0	108,0	80,0	75,5	50,1	145,5	120,6	7,0	6,5	16,0

Alle Maße in mm



Teile-Nr.	Ref.-Nr.	A	B	C	D	E	F	G	H	I	J	K
W232802	FSPDB3A	46,9	64,3	64,3	59,8	51,5	100,8	82,4	6,5	31,5	6,5	8,9
Q232797	FSBDB3C	46,9	64,3	64,3	59,8	51,5	100,8	82,4	6,5	31,5	6,5	8,9
Y232804	FSPDB5A	72,0	91,0	80,0	-	50,1	145,0	127,5	3,0	52,0	6,5	8,5
S232799	FSBDB5C	72,0	91,0	80,0	-	50,1	145,0	127,5	3,0	52,0	6,5	8,5

Alle Maße in mm